

Sapa Lyftskjutdörr 2160



Idealisk för stora öppningar

Sapa Lyftskjutdörr 2160 är **mycket välisolerad** och använder vänlig, den kombinerar attraktiv design med hållbarhet och **maximal komfort** för dig. Dörren är inte bara energieffektiv utan även otroligt **stabil och robust**. Den gör det möjligt att skapa mycket stora glasytor. Ett utmärkt val för både nybyggnad samt om- och tillbyggnad.

Dörrblad upp till 3,2 m bredd och 2,7 m höjd. 70 mm dörrbladsdjup möjliggör användning av två- och treglasrutor med tjocklek från 20 till 51 mm. Dolda infästningar, specialdesignade ändstycken och en smäcker dörrbladsprofil ger

2160 en harmonisk design. Tröskeln har utformats för att integreras med golvet. När handtaget lyfts upp kan dörren lätt parkeras i valfritt läge. 2160 kan även kompletteras med en låsfunktion för nattvädring.

Ytbehandlas med anodisering, pulverlackering alternativt Dekoral i olika kulörer.

Vårt kompletta produktprogram omfattar byggsystem för fasader, solskydd, glastak, dörrar och fönster. På sapabuildingsystem.se finns referenser, tekniska data, projekteringsstöd och ritningsunderlag.

Sapa Lyftskjutdörr 2160

Max glastjocklek: 51 mm
Profildjup dörrblad/karm: 70/160

Dörrblad max mått:

Bredd 3200 mm Höjd 2700 mm
Dörrblad höjd 3250 mm kan fås som tillval

Dörrblad max vikt: 300 kg

Dörrblad upp till 400 kg kan fås som tillval

Beslag:

Lyft-slide med låsbar spanjolett, 4 låspunkter.

Handtag av aluminium och cylinderlås kan monteras på insida alternativt in- och utsida.

Regntäthet: klass 9A/8A enl. EN 12208

Lufttäthet: klass 4 enl. EN 12207

Inbrottskydd: kan beställas i specialutförande med flerpunktlåsning, säkerhetsglas och speciella beslag för utökat inbrottskydd, uppfyller då ENV 1627, motståndsklass 2.

Exempel på U-värde hela konstruktionen

vid U_g 0,6 W/m²K:

3000 x 2300 = 1,3 W/m²K

4000 x 2300 = 1,2 W/m²K

4500 x 2300 = 1,2 W/m²K

5500 x 2300 = 1,1 W/m²K

Beslag med ytbehandling i aluminium alt. vit



Lyfthandtag, insida
Art. nr ZB 0024

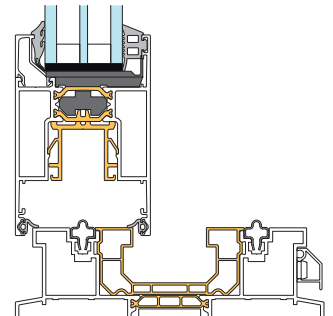
Lyfthandtag, insida
Art. nr ZB 0024
Griphandtag, utsida
Art. nr ZB 0028

Lyfthandtag för cylinder, insida
Art. nr ZB 0025


Lyfthandtag för cylinder
Art. nr ZB 0025 insida
Art. nr ZB 0027 utsida

Lyfthandtag för cylinder, insida
Art. nr ZB 0025
Griphandtag, utsida
Art. nr ZB 0028


Profilsnitt




Beslagsfunktioner och fri öppning *KYM = Karmyttermått*



Enkelflyglig med ett skjutbart dörrblad
Fri öppning = $KYM/2 - 187$ mm
 $KYM = \text{Fri öppning} \times 2 + 374$



Enkelflyglig med två skjutbara dörrblad
Fri öppning = $KYM/2 - 232$ mm
 $KYM = \text{Fri öppning} \times 2 + 464$



Dubbelflyglig
Fri öppning = $KYM/2 - 324$ mm
 $KYM = \text{Fri öppning} \times 2 + 648$

Systemleverantör

Sapa Building System AB
S-574 81 Vetlanda. Tel. 0383-942 00. Fax 0383-76 19 80.
e-mail: system.se@sapagroup.com Internet: www.sapabuildingsystem.se

S/11.08 Sapa Building System AB

Entreprenör

Nordmarkens Fasader AB
Industrivägen 3, 670 10 Töcksfors, Tel 0573-218 30
e-mail: info@nmfab.se Internet: www.nordmarkensfasader.se